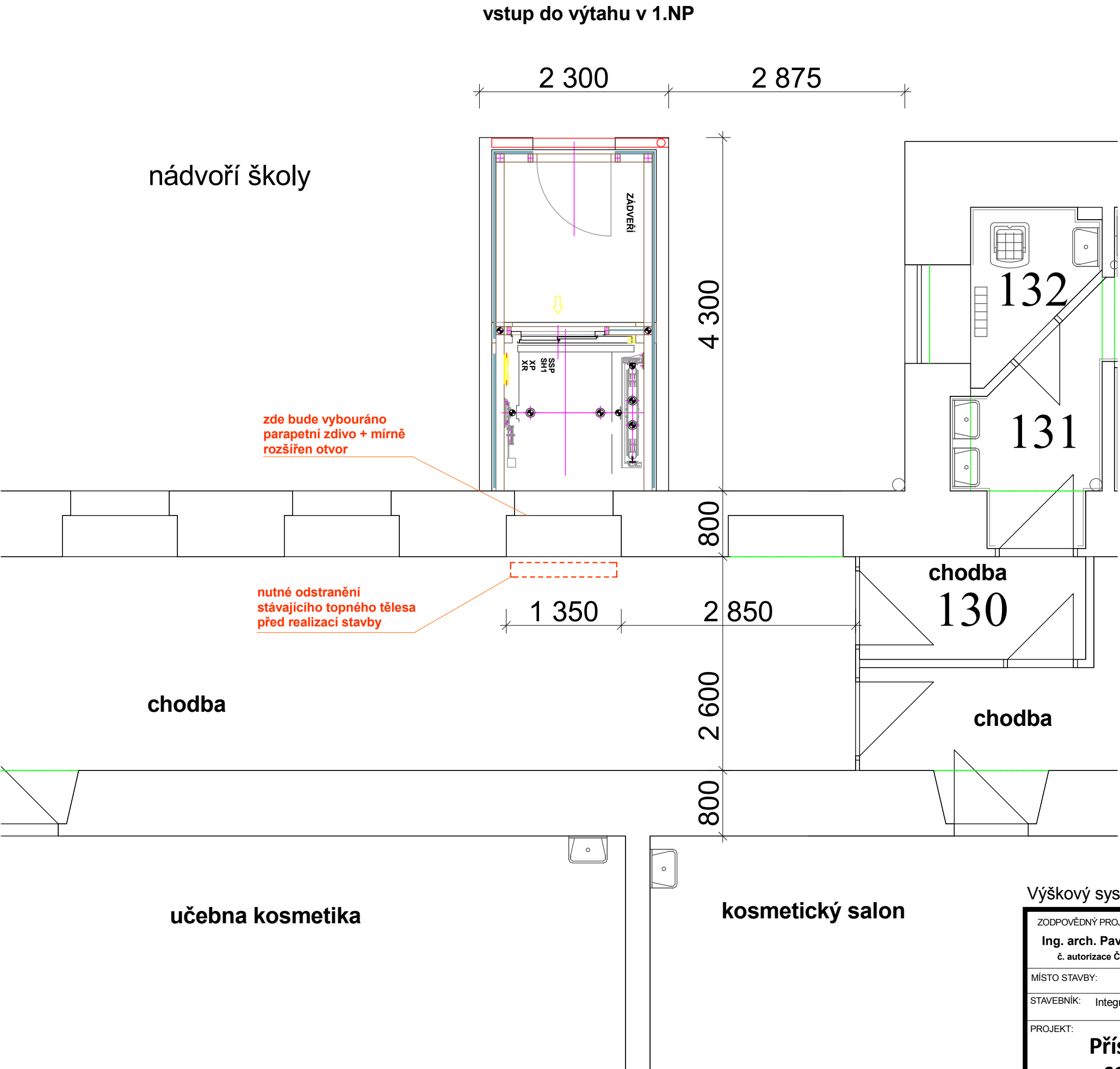
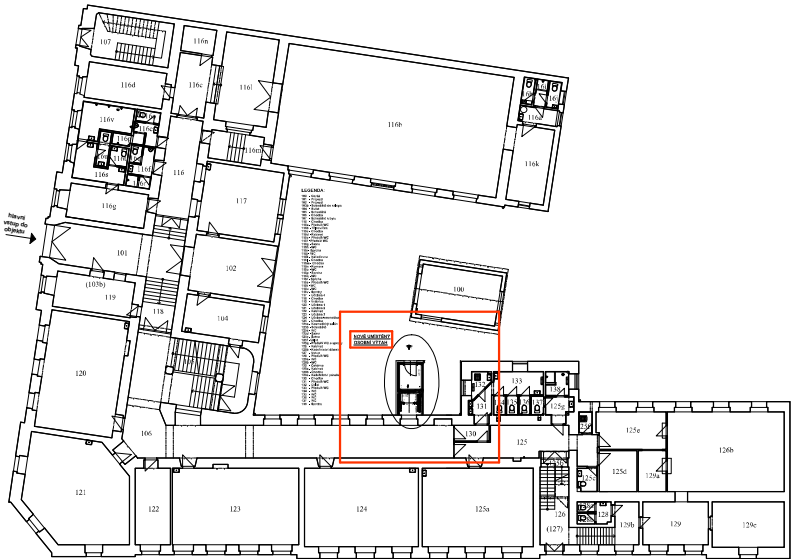



# Půdorys části 1.NP (okolí výtahu)

## POZNÁMKY:

- 1) Všechny změny v projektové dokumentaci je nutné konzultovat se stavebníkem (nebo s pověřenými zástupci stavebníka) a s projektantem této PD
- 2) Veškeré zdivo je v projektové dokumentaci kótováno bez omítek!
- 3) Projekt je zpracován na základě požadavků objednatele, platných předpisů a technických norem.
- 4) Uváděné kóty a rozměry nutno ověřit přeměřením na stavbě (okna, dveře...)
- 5) Délka uložení překladů v min. délce uváděné výrobcem.
- 6) Na stavbě bude řádně veden stavební deník, veškeré změny oproti projektu musí být odsouhlaseny.
- 7) Před započítím výkopových prací nutno zaměřit vedení všech sítí, jejich vyznačení v této PD je pouze orientační!
- 8) Veškeré kótování je v milimetrech, výškové kóty jsou v metrech.
- 9) Jedná se o projekt pro **ÚZEMNÍ SOUHLAS A STAVEBNÍ POVOLENÍ**, před realizací stavby bude vypracována prováděcí realizační dokumentace!



Výškový systém: BpV      Souřadný systém: JTSK      ±0,000 = 321,000

ZODPOVĚDNÝ PROJEKTANT: <b>Ing. arch. Pavel Rieger</b> č. autorizace ČKA: 3376		VYPRACOVAL:  kolektiv autorů	ZHOTOVITEL PROJEKTU:  Projektční studio ARTERIAS, Klatovská 7, Plzeň				
MÍSTO STAVBY:		Plzeň, Škroupova 209/13, k.ú. Plzeň 721981					
STAVEBNÍK:		Integrovaná střední škola živnostenská, Plzeň, Škroupova 13		OBJEDNATEL:		Výtahy VOTO, s.r.o., Jateční 10, 301 00 Plzeň	
<b>Přístavba osobního výtahu a úprava soc. zařízení v areálu ISSŽiv Plzeň</b>					Č. ZAKÁZKY	12/2016	PARÉ
					DATUM	06/2016	
					STUPEŇ	DSP	
					ČÁST:	<b>D.1 Architektonicko-stavební řešení</b>	
DOKUMENT:		<b>PŮDORYS ČÁSTI 1.NP (OKOLÍ VÝTAHU)</b>			Č. VÝKRESU	<b>4.</b>	